


COMBO /



maritano
ebensperger

COMBO

CARACTERÍSTICAS TÉCNICAS

Combo MCA Cargo 1.5 TD

DIMENSIONES EXTERIORES

Largo total (mm)	4.403
Ancho total con retrovisores (mm)	2.107
Ancho total (retrovisores plegados) (mm)	1.921
Alto total (mm)	1.840
Diámetro de giro entre muros (m)	11,3
Distancia entre ejes (m)	2.785

DIMENSIONES INTERIORES

Volumen útil (m3)	3,3 / 3,8*
Largo útil compartimiento de carga (mm)	1.820 / 3.090*
Ancho útil al centro compartimiento de carga (mm)	1.470
Ancho útil en paso de ruedas compartimiento de carga (mm)	1.230
Alto útil al centro compartimiento de carga (mm)	1.200
Cantidad de plazas	3


DIMENSIONES DE PUERTAS

Ancho de la puerta corrediza en opción (mm)	641
Alto de la puerta corrediza en opción (mm)	1.072
Ancho útil puertas traseras batientes (mm)	1.241
Alto útil puertas traseras batientes (mm)	1.196

PESOS Y CAPACIDADES

Peso al vacío en orden de marcha (Kg)	1.320
Peso Bruto Vehicular	2.330
Carga útil (Kg)	1.000
Carga remolcable con freno (Kg)	900
Total rodante autorizado (Kg)	3.230

* Con Banqueta Multiflex abatida



maritano
ebensperger

COMBO

CARACTERÍSTICAS TÉCNICAS Combo MCA Cargo 1.5 TD


MOTOR	
Tipo	Turbo Diesel
Cilindrada (cm3)	1.499
Potencia máxima (hp DIN a r.p.m.)	100 a 3.750
Torque máximo (N.m CEE a r.p.m.)	230 a 1.750
Alimentación	Inyección directa Diesel
Norma de emisión del vehículo*	Euro VI
Capacidad del estanque (en litros)	53

PERFORMANCE Y CONSUMOS	
Consumo en ciclo urbano (km/l)	16,5
Consumo en ciclo extra-urbano (km/l)	20,7
Consumo en ciclo mixto (km/l)	18,9
Emisiones de CO2 g/km (en consumo mixto)	139

Caja	
Tipo	Mecánica
Cantidad de cambios	6

RUEDAS	
Tipo de neumáticos	205/60 R16

FRENOS Y SUSPENSIONES	
Tipo de frenos delanteros	Discos Ventilados
Tipo de frenos traseros	Discos
Tipo de suspensión delantera	Tipo Pseudo Mc Pherson independientes con barra estabilizadora
Tipo de suspensión trasera	Ruedas Independientes, Barra de Torsión




COMBO

EQUIPAMIENTO	Combo MCA Cargo 1.5 TD
--------------	------------------------

CONFORT	
3 Apoyacabezas delanteros regulables en altura	S
Aire Acondicionado	S
Alzavidrios delanteros eléctricos	S
Asiento conductor con avance y respaldo regulables	S
Banqueta delantera 3 plazas Multiflex	S
Cierre centralizado con mando distancia	S
Cierre centralizado de las puertas laterales y traseras	S
Dirección asistida variable	S
Espejos exteriores eléctricos	S
Focos delanteros automáticos	S
Freno de mano eléctrico	S
Indicador de mantenimiento electrónico	S
Limpiaparabrisas delantero intermitente a velocidad variable	S
Contro Crucero con limitador de velocidad integrado al volante	S
Toma 12V en la parte inferior de la consola central	S
Volante regulable en altura y en profundidad	S

SEGURIDAD	
ABS con distribución electrónica y asistencia de frenado	S
Airbag conductor y pasajero con desactivación	S
Inmovilizador	S
Cinturones de seguridad con regulador de esfuerzo y pirotécnicos	S
Columna de dirección retráctil	S
Computador a bordo	S
ESP (Control Dinámico de Estabilidad) con botón de desactivación	S
Protección bajo motor	S

S = de serie



maritano
ebensperger

COMBO /

EQUIPAMIENTO	Combo MCA Cargo 1.5 TD
EXTERIOR	
Faros halógenos	S
Intermitentes laterales	S
Llantas de acero aro 16"	S
Protecciones laterales negras	S
PUERTAS Y ZONA DE CARGA	
2 Guanteras cerradas en lado del pasajero	S
8 ganchos en el compartimiento de carga	S
Dos puertas traseras con apertura 180° (1/2 - 2/3)	S
Espacio guarda objetos bajo asientos	S
Espacio guarda objetos en la parte superior del habitáculo	S
Espacio guarda objetos en puertas delanteras	S
Guantera abierta sobre consola	S
Iluminación en Zona de Carga	S
Protección tubular detrás del asiento conductor	S
Puerta lateral corrediza derecha	S
Separador de cabina	S
AUDIO	
Pantalla de 10" con Carplay & Android Auto	S
Doble USB delantero (1) Conexión + (1) Carga	S

S = de serie



maritano
ebensperger